














ÉLECTION PRÉSIDENTIELLE AVRIL 2022

Résultats du 1^{er} tour du dimanche 10 avril 2022
commune de Saint-Pierre d'Oléron

 COMMUNE DE Saint-Pierre d'Oléron <i>Cœur d'Oléron</i>	Bureau n°1 Salle Gambetta	Bureau n°2 Ancienne criée La Cotinière	Bureau n°3 Salle municipale La Biroire	Bureau n°4 Salle municipale Arceau	Bureau n°5 Cantine scolaire	Bureau n°6 Ecole maternelle	Total commune
Inscrits	920	1284	1027	705	1317	698	5951
Votants	716	960	841	516	972	537	4542
Abstention	204	324	186	189	343	161	1407
Participation (%)	77,83 %	74,77 %	81,89 %	73,19 %	73,96 %	76,93 %	76,36 %
Abstention	22,17 %	25,23 %	18,11 %	26,81 %	26,04 %	23,07 %	23,64 %
Blancs / env. sans bulletin	7	9	18	10	12	12	68
Nuls	1	7	10	3	3	10	34
Suffrage exprimés (SE)	708	944	813	503	957	515	4440

CANDIDATS	Bureau n°1 Salle Gambetta	Bureau n°2 Ancienne criée La Cotinière	Bureau n°3 Salle municipale La Biroire	Bureau n°4 Salle municipale Arceau	Bureau n°5 Cantine scolaire	Bureau n°6 Ecole maternelle	TOTAL COMMUNE	% SE
 NATHALIE ARTHAUD	4	1	4	8	9	3	29	0,65 %
 FABIEN ROUSSEL	10	15	12	7	20	15	79	1,78 %
 EMMANUEL MACRON	217	292	249	121	248	146	1273	28,67 %
 JEAN LASSALLE	20	47	36	18	29	21	171	3,85 %
 MARINE LE PEN	170	280	221	134	326	111	1242	27,98 %
 ERIC ZEMMOUR	50	80	52	42	67	39	330	7,43 %
 JEAN-LUC MÉLENCHON	138	124	122	112	159	108	763	17,18 %
 ANNE HIDALGO	15	6	8	5	10	13	57	1,28 %
 YANNICK JADOT	27	21	45	15	28	12	148	3,33 %
 VALÉRIE PÉCRESSE	37	54	36	20	41	33	221	4,98 %
 PHILIPPE POUTOU	4	1	7	6	4	4	26	0,59 %
 NICOLAS DUPONT-AIGNAN	16	23	21	15	16	10	101	2,27 %